

**RADA GMINY
BEDLNO**

UCHWAŁA Nr XVIII/1571/2012
RADY GMINY BEDLNO
z dnia 20 marca 2012 roku

w sprawie zmiany Uchwały Nr XVI/130/2012 Rady Gminy Bedlno z dnia 28 grudnia 2012 roku w sprawie uchwalenia Wieloletniej Prognozy Finansowej Gminy Bedlno na lata 2013-2016

Na podstawie art.226,art.227, art.228,art.229, art.230 ust.6 i art.243 ustawy z dnia 27 sierpnia 2009 r.o finansach publicznych (Dz.U.Nr 157, poz.1240 z 2010r Nr 28,poz.146, Nr 96, poz.620,Nr 123,poz.835, Nr 152,poz.1020,Nr 238, poz.1578,Nr 257,poz.1726 z 2011r.Nr 185,poz.1092,Nr 201,poz.1183,Nr 234,poz.1386, Nr 240, poz.1429, Nr 291, poz. 1707, z 2012r.poz 1456, poz.1530,poz.1548) w związku z art.121 ust.8 i art.122 ust.2 i 3 ustawy z dnia 27 sierpnia 2009 roku -Przepisy wprowadzające ustawę o finansach publicznych (Dz.U.Nr 157,poz.1241, Nr 219,poz.1706;z 2010 r. Nr 96,poz.620,Nr 108,poz.685,Nr 152,poz.1020,Nr 161 ,poz.1078,Nr 226,poz.1475, Nr 238,poz.1578; z 2011r. Nr 178,poz.1061Nr 197,poz.1170, Nr 171,poz.1016, z 2012 r.poz.986, poz.1456, poz.1548) oraz art.18 ust.2 pkt.6 ustawy z dnia 8 marca 1990 r. o samorządzie gminnym (t.j. Dz.U.z 2001r. Nr 142 ,poz.1591;z 2002 r. Nr 23, poz. 220, Nr 62, poz. 558, Nr 113, poz. 984, Nr 153, poz. 1271, Nr 214, poz. 1806; z 2003 r. Nr 80,poz. 717, Nr 162, poz. 1568; z 2004r. Nr 102, poz.1055, Nr 116 , poz.1203 ; z 2005 r. Nr 172, poz. 1441, Nr 175, poz. 1457; z 2006 r. Nr 17, poz. 128 ,Nr 181, poz.1337; z 2007r. Nr 48,poz.327, Nr 138, poz.974, Nr173,poz.1218; z 2008r.Nr 180,poz.1111, Nr 223,poz.1458 i z 2009r. Nr 52,poz.420,Nr 157, poz.1241; z 2010r. Nr 28, poz.142 i 146, Nr 40, poz.230, Nr 106, poz.675;z 2011r.Nr 117,poz.679,Nr 134,poz.777, Nr 21,poz.113,Nr 217,poz.1281,Nr 149,poz.887, z 2012 r.poz567, z 2013r. poz.153)

RADA GMINY BEDLNO uchwala, co następuje:

§ 1

Dokonuje się zmiany Wieloletniej Prognozy Finansowej Gminy Bedlno na lata 2013-2016 zgodnie z Załącznikiem Nr 1 oraz objaśnieniami do zmian zgodnie z Załącznikiem Nr 2 do niniejszej Uchwały.

§ 2

Dokonuje się zmiany wykazu przedsięwzięć realizowanych w latach 2013-2016 zgodnie z Załącznikiem Nr 3 do niniejszej Uchwały.


§ 3

Wykonanie Uchwały powierza się Wójtowi Gminy Bedlno.

§ 4


Uchwała wchodzi w życie z dniem podjęcia.




Przewodniczący
Rady Gminy Bedlno
Jacek Tarka

Nie wnoszę uwag co do zgodności
z obowiązującymi przepisami

RADCA PRAWNY


Marzena Szynarska, Człowiek w Sądzie

WIELOLETNIA PROGNOZA FINANSOWA GMINY BEDLNO NA LATA 2013-2016

Lp.	Wyszczególnienie	Wykonanie			Plan 3 kw.	Wykonanie			
		2010	2011	2012	2012	2013	2014	2015	2016
I	Dochody ogółem	14 411 834,28	14 561 593,51	14 275 237,13	14 526 312,36	14 929 253,15	14 600 000,00	14 700 000,00	14 700 000,00
1.1	Dochody bieżące, w tym:	13 711 635,60	13 290 799,23	13 982 432,03	14 299 533,26	14 772 697,15	14 600 000,00	14 700 000,00	14 700 000,00
1.1.1	dochody z tytułu udziału we wpływach z podatku dochodowego od osób fizycznych	1 652 535,00	1 728 226,00	1 979 141,00	1 924 215,00	3 016 486,00	3 020 000,00	3 020 000,00	3 020 000,00
1.1.2	dochody z tytułu udziału we wpływach z podatku dochodowego od osób prawnych	20 207,95	19 877,71	16 000,00	15 369,96	16 000,00	16 000,00	16 000,00	16 000,00
1.1.3	podatki i opłaty, w tym:	2 395 276,80	2 515 469,23	2 604 772,00	2 681 749,38	2 853 230,00	2 940 000,00	3 087 000,00	3 087 000,00
1.1.3.1	z podatku od nieruchomości	696 557,19	743 627,91	778 367,00	796 229,06	809 910,00	820 000,00	860 000,00	860 000,00
1.1.4	z subwencji ogólnej	6 499 405,00	6 381 387,00	6 707 278,00	6 775 325,00	6 631 258,00	6 650 000,00	6 650 000,00	6 650 000,00
1.1.5	z tytułu dotacji i środków przeznaczonych na cele bieżące	3 144 210,85	2 645 839,29	2 675 241,03	2 902 873,92	1 740 447,63	1 974 000,00	1 927 000,00	1 927 000,00
1.2	Dochody majątkowe, w tym:	700 198,68	1 270 794,28	292 805,10	226 779,10	156 556,00	0,00	0,00	0,00
1.2.1	ze sprzedaży majątku	87 619,68	46 479,41	75 000,00	8 974,00	75 000,00	0,00	0,00	0,00
1.2.2	z tytułu dotacji oraz środków przeznaczonych na inwestycje	612 579,00	1 224 314,87	217 805,10	217 805,10	81 556,00	0,00	0,00	0,00
2	Wydatki ogółem	14 471 404,17	14 326 519,73	16 477 596,13	14 704 086,11	15 883 753,15	14 600 000,00	14 700 000,00	14 700 000,00
2.1	Wydatki bieżące, w tym:	12 041 470,00	11 877 546,51	13 870 788,13	12 599 331,13	14 176 217,24	13 300 000,00	13 500 000,00	13 500 000,00
2.1.1	z tytułu poręczeń i gwarancji, w tym:	0,00	0,00	0,00	0,00	0,00	0,00	0,00	0,00
2.1.1.1	gwarancje i poręczenia podlegające wyłączeniu z limitów spłaty zobowiązań określonych w art. 243 ust. 3 pkt 2 ustawy z dnia 27 sierpnia 2009 r. o finansach publicznych (Dz. U. Nr 157, poz. 1240, z późn. zm.) lub art. 169 ust. 3 pkt 2 ustawy z dnia 30 czerwca 2005 r. o finansach publicznych (Dz. U. Nr 249, poz. 2104, z późn. zm.)	0,00	0,00	0,00	0,00	0,00	0,00	0,00	0,00
2.1.2	na spłatę przejętych zobowiązań samodzielnego publicznego zakładu opieki zdrowotnej przekształconego na zasadach określonych w przepisach o działalności leczniczej, w wysokości w jakiej nie podlegają sfinansowaniu dotacją z budżetu państwa)	x	x	x	x	0,00	0,00	0,00	0,00
2.1.3	wydatki na obsługę długu, w tym:	0,00	0,00	15 000,00	0,00	0,00	0,00	0,00	0,00
2.1.3.1	odsetki i dyskonto określone w art. 243 ust. 1 ustawy lub art. 169 ust. 1 ufp z 2005 r.	0,00	0,00	15 000,00	0,00	0,00	0,00	0,00	0,00
2.2	Wydatki majątkowe	2 429 934,17	2 448 973,22	2 606 808,00	2 104 754,98	1 707 535,91	1 300 000,00	1 200 000,00	1 200 000,00
3	Wynik budżetu	-59 569,89	235 073,78	-2 202 359,00	-177 773,75	-954 500,00	0,00	0,00	0,00
4	Przychody budżetu	1 830 586,17	1 750 770,00	2 202 359,00	1 974 759,00	954 500,00	0,00	0,00	0,00
4.1	Nadwyżka budżetowa z lat ubiegłych, w tym:	1 830 586,17	1 750 770,00	1 974 759,00	1 974 759,00	954 500,00	0,00	0,00	0,00
4.1.1	na pokrycie deficytu budżetu	1 830 586,17	0,00	1 974 759,00	1 974 759,00	954 500,00	0,00	0,00	0,00
4.2	Wolne środki, o których mowa w art. 217 ust.2 pkt 6 ustawy, w tym:	0,00	0,00	0,00	0,00	0,00	0,00	0,00	0,00
4.2.1	na pokrycie deficytu budżetu	0,00	0,00	0,00	0,00	0,00	0,00	0,00	0,00
4.3	Kredyty, pożyczki, emisja papierów wartościowych, w tym:	0,00	0,00	227 600,00	0,00	0,00	0,00	0,00	0,00
4.3.1	na pokrycie deficytu budżetu	0,00	0,00	0,00	0,00	0,00	0,00	0,00	0,00
4.4	Inne przychody niezwiązane z zaciąganiem długu, w tym:	0,00	0,00	0,00	0,00	0,00	0,00	0,00	0,00
4.4.1	na pokrycie deficytu budżetu	0,00	0,00	0,00	0,00	0,00	0,00	0,00	0,00
5	Rozchody budżetu	0,00	0,00	0,00	0,00	0,00	0,00	0,00	0,00
5.1	Spłaty rat kapitałowych kredytów i pożyczek oraz wykup papierów wartościowych, w tym:	0,00	0,00	0,00	0,00	0,00	0,00	0,00	0,00
5.1.1	łączna kwota przypadających na dany rok kwot wyłączeń określonych w: art. 243 ust. 3 pkt 1 ustawy (lub art. 169 ust. 3 pkt 1 ufp z 2005 r.), art. 121a ustawy z dnia 27 sierpnia 2009 r. – Przepisy wprowadzające ustawę o finansach publicznych (Dz. U. Nr 157, poz. 1241, z późn. zm.) oraz art. 36 ustawy z dnia 7 grudnia 2012 r. o zmianie niektórych ustaw związanych z realizacją ustawy budżetowej (Dz. U. poz. 1456), w tym:	0,00	0,00	0,00	0,00	0,00	0,00	0,00	0,00
5.1.1.1	kwota przypadających na dany rok kwot wyłączeń określonych w art. 243 ust. 3 pkt 1 ustawy lub art. 169 ust. 3 pkt 1 ufp z 2005 r.	0,00	0,00	0,00	0,00	0,00	0,00	0,00	0,00
5.2	Inne rozchody niezwiązane ze spłatą długu	0,00	0,00	0,00	0,00	0,00	0,00	0,00	0,00
6	Kwota długu	0,00	0,00	0,00	0,00	0,00	0,00	0,00	0,00
6.1	Łączna kwota wyłączeń z ograniczeń długu określonych w art. 170 ust. 3 ufp z 2005 r. oraz w art. 36 ustawy o zmianie niektórych ustaw związanych z realizacją ustawy budżetowej, w tym:	0,00	0,00	0,00	0,00	0,00	0,00	0,00	0,00
6.1.1	kwota wyłączeń z ograniczeń długu określonych w art. 170 ust. 3 ufp z 2005 r.	0,00	0,00	0,00	0,00	0,00	0,00	0,00	0,00
6.2	Wskaźnik zadłużenia do dochodów ogółem określony w art. 170 ufp z 2005 r., bez uwzględnienia wyłączeń określonych w pkt 6.1.	0,00%	0,00%	0,00%	0,00%	0,00%	0,00%	0,00%	0,00%
6.3	Wskaźnik zadłużenia do dochodów ogółem, o którym mowa w art. 170 ufp z 2005 r., po uwzględnieniu wyłączeń określonych w pkt 6.1.	0,00%	0,00%	0,00%	0,00%	0,00%	0,00%	0,00%	0,00%

Lp.	Wyszczególnienie	Wykonanie		Plan 3 kw.	Wykonanie		2013	2014	2015	2016
		2010	2011	2012	2012	2013	2014	2015	2016	
7	Kwota zobowiązań wynikających z przejścia przez jednostkę samorządu terytorialnego zobowiązań po likwidowanych i przekształcanych jednostkach zaliczanych do sektora finansów publicznych	0,00	0,00	0,00	0,00	0,00	0,00	0,00	0,00	0,00
8	Relacja zrównoważenia wydatków bieżących, o której mowa w art. 242 ustawy	x	x	x	x	x	x	x	x	x
8.1	Różnica między dochodami bieżącymi a wydatkami bieżącymi	1 670 165,60	1 413 252,72	111 643,90	1 700 202,13	596 479,91	1 300 000,00	1 200 000,00	1 200 000,00	1 200 000,00
8.2	Różnica między dochodami bieżącymi, powiększonymi o nadwyżkę budżetową określoną w pkt 4.1. i wolne środki określone w pkt 4.2. a wydatkami bieżącymi, pomniejszonym o wydatki określone w pkt 2.1.2.	3 500 751,77	3 164 022,72	2 086 402,90	3 674 961,13	1 550 979,91	1 300 000,00	1 200 000,00	1 200 000,00	1 200 000,00
9	Wskaźnik spłaty zobowiązań	x	x	x	x	x	x	x	x	x
9.1	Wskaźnik planowanej łącznej kwoty spłaty zobowiązań, o której mowa w art. 169 ust. 1 ufp z 2005 r. do dochodów ogółem, bez uwzględnienia wyłączeń określonych w pkt 5.1.1.	0,00%	0,00%	0,11%	0,00%	0,00%	0,00%	0,00%	0,00%	0,00%
9.2	Wskaźnik planowanej łącznej kwoty spłaty zobowiązań, o której mowa w art. 169 ust. 1 ufp z 2005 r. do dochodów ogółem, po uwzględnieniu wyłączeń przypadających na dany rok określonych w pkt 5.1.1.	0,00%	0,00%	0,11%	0,00%	0,00%	0,00%	0,00%	0,00%	0,00%
9.3	Wskaźnik planowanej łącznej kwoty spłaty zobowiązań, o której mowa w art. 243 ust. 1 ustawy do dochodów ogółem, bez uwzględnienia zobowiązań związku współtworzonego przez jednostkę samorządu terytorialnego i bez uwzględniania wyłączeń przypadających na dany rok określonych w pkt 5.1.1.	0,00%	0,00%	0,11%	0,00%	0,00%	0,00%	0,00%	0,00%	0,00%
9.4	Wskaźnik planowanej łącznej kwoty spłaty zobowiązań, o której mowa w art. 243 ust. 1 ustawy do dochodów ogółem, bez uwzględnienia zobowiązań związku współtworzonego przez jednostkę samorządu terytorialnego, po uwzględnieniu wyłączeń przypadających na dany rok określonych w pkt 5.1.1.	0,00%	0,00%	0,11%	0,00%	0,00%	0,00%	0,00%	0,00%	0,00%
9.5	Kwota zobowiązań związku współtworzonego przez jednostkę samorządu terytorialnego przypadających do spłaty w danym roku budżetowym, podlegająca doliczeniu zgodnie z art. 244 ustawy	0,00	0,00	0,00	0,00	0,00	0,00	0,00	0,00	0,00
9.6	Wskaźnik planowanej łącznej kwoty spłaty zobowiązań, o której mowa w art. 243 ust. 1 ustawy do dochodów ogółem, po uwzględnieniu zobowiązań związku współtworzonego przez jednostkę samorządu terytorialnego oraz po uwzględnieniu wyłączeń przypadających na dany rok określonych w pkt 5.1.1.	0,00%	0,00%	0,11%	0,00%	0,00%	0,00%	0,00%	0,00%	0,00%
9.6.1	Wskaźnik jednoroczny (prawa strona wzoru z art. 243)	12,20%	10,02%	1,31%	11,77%	4,50%	8,90%	8,16%	8,16%	8,16%
9.7	Dopuszczalny wskaźnik spłaty zobowiązań określony w art. 243 ustawy, po uwzględnieniu wyłączeń określonych w art. 36 ustawy z dnia 7 grudnia 2012 r. o zmianie niektórych ustaw związanych z realizacją ustawy budżetowej, obliczony w oparciu o plan 3 kwartałów roku poprzedzającego rok budżetowy	x	x	x	x	7,84%	5,28%	4,90%	7,19%	7,19%
9.7.1	Dopuszczalny wskaźnik spłaty zobowiązań określony w art. 243 ustawy, po uwzględnieniu wyłączeń określonych w art. 36 ustawy z dnia 7 grudnia 2012 r. o zmianie niektórych ustaw związanych z realizacją ustawy budżetowej, obliczony w oparciu o wykonanie roku poprzedzającego rok budżetowy	x	x	x	x	11,33%	8,76%	8,39%	7,19%	7,19%
9.8	Informacja o spełnieniu wskaźnika spłaty zobowiązań określonego w art. 243 ustawy, po uwzględnieniu zobowiązań związku współtworzonego przez jednostkę samorządu terytorialnego oraz po uwzględnieniu wyłączeń określonych w pkt 5.1.1., obliczonego w oparciu o plan 3 kwartałów roku poprzedzającego rok budżetowy	x	x	x	x	Spełniona	Spełniona	Spełniona	Spełniona	Spełniona
9.8.1	Informacja o spełnieniu wskaźnika spłaty zobowiązań określonego w art. 243 ustawy, po uwzględnieniu zobowiązań związku współtworzonego przez jednostkę samorządu terytorialnego oraz po uwzględnieniu wyłączeń określonych w pkt 5.1.1., obliczonego w oparciu o wykonanie roku poprzedzającego rok budżetowy	x	x	x	x	Spełniona	Spełniona	Spełniona	Spełniona	Spełniona
10	Przeznaczenie prognozowanej nadwyżki budżetowej, w tym na:	0,00	0,00	0,00	0,00	0,00	0,00	0,00	0,00	0,00
10.1	Splaty kredytów, pożyczek i wykup papierów wartościowych	0,00	0,00	0,00	0,00	0,00	0,00	0,00	0,00	0,00
11	Informacje uzupełniające o wybranych rodzajach wydatków budżetowych	x	x	x	x	x	x	x	x	x
11.1	Wydatki bieżące na wynagrodzenia i składki od nich naliczane	5 957 409,63	6 434 839,39	7 049 475,47	7 049 475,47	7 214 246,00	7 300 000,00	7 500 000,00	7 500 000,00	7 500 000,00
11.2	Wydatki związane z funkcjonowaniem organów jednostki samorządu terytorialnego	216 738,06	194 417,44	279 635,11	259 080,27	294 414,00	295 000,00	300 000,00	300 000,00	300 000,00
11.3	Wydatki objęte limitem art. 226 ust. 3 ustawy, z tego:	0,00	27,00	904 501,00	347 303,18	69 000,00	0,00	0,00	0,00	0,00
11.3.1	bieżące	0,00	0,00	0,00	0,00	0,00	0,00	0,00	0,00	0,00
11.3.2	majątkowe	0,00	27,00	904 501,00	347 303,18	69 000,00	0,00	0,00	0,00	0,00
11.4	Wydatki inwestycyjne kontynuowane	0,00	0,00	333 101,00	333 097,38	69 000,00	0,00	0,00	0,00	0,00
11.5	Nowe wydatki inwestycyjne	2 429 934,10	2 448 973,22	2 273 707,00	1 771 657,60	1 638 535,91	1 300 000,00	1 200 000,00	1 200 000,00	1 200 000,00
11.6	Wydatki majątkowe w formie dotacji	5 471,25	8 752,13	0,00	0,00	0,00	0,00	0,00	0,00	0,00

Lp.	Wyszczególnienie	Wykonanie		Plan 3 kw.	Wykonanie		2013	2014	2015	2016
		2010	2011	2012	2012					
12	Finansowanie programów, projektów lub zadań realizowanych z udziałem środków, o których mowa w art. 5 ust. 1 pkt 2 i 3 ustawy	x	x	x	x	x	x	x	x	x
12.1	Dochody bieżące na programy, projekty lub zadania finansowane z udziałem środków, o których mowa w art. 5 ust. 1 pkt 2 i 3 ustawy, w tym:	358 572,05	126 877,67	114 709,57	111 827,08	0,00	0,00	0,00	0,00	0,00
12.1.1	środki określone w art. 5 ust. 1 pkt 2 ustawy, w tym:	314 691,19	121 544,20	108 939,20	106 204,49	0,00	0,00	0,00	0,00	0,00
12.1.1.1	środki określone w art. 5 ust. 1 pkt 2 ustawy wynikające wyłącznie z zawartych umów na realizację programu, projektu lub zadania	314 691,19	5 333,47	108 939,20	106 204,49	0,00	0,00	0,00	0,00	0,00
12.2	Dochody majątkowe na programy, projekty lub zadania finansowane z udziałem środków, o których mowa w art. 5 ust. 1 pkt 2 i 3 ustawy, w tym:	0,00	409 289,00	211 500,00	211 500,00	81 556,00	0,00	0,00	0,00	0,00
12.2.1	środki określone w art. 5 ust. 1 pkt 2 ustawy, w tym:	0,00	409 289,00	211 500,00	211 500,00	81 556,00	0,00	0,00	0,00	0,00
12.2.1.1	środki określone w art. 5 ust. 1 pkt 2 ustawy wynikające wyłącznie z zawartych umów na realizację programu, projektu lub zadania	0,00	409 289,00	211 500,00	211 500,00	0,00	0,00	0,00	0,00	0,00
12.3	Wydatki bieżące na programy, projekty lub zadania finansowane z udziałem środków, o których mowa w art. 5 ust. 1 pkt 2 i 3 ustawy	405 624,09	125 294,15	128 163,77	124 946,46	0,00	0,00	0,00	0,00	0,00
12.3.1	w tym finansowane środkami określonymi w art. 5 ust. 1 pkt 2 ustawy	350 089,47	119 960,68	108 939,20	106 204,49	0,00	0,00	0,00	0,00	0,00
12.3.2	Wydatki bieżące na realizację programu, projektu lub zadania wynikające wyłącznie z zawartych umów z podmiotem dysponującym środkami, o których mowa w art. 5 ust. 1 pkt 2 ustawy	43 863,67	5 333,47	5 767,37	5 622,59	0,00	0,00	0,00	0,00	0,00
12.4	Wydatki majątkowe na programy, projekty lub zadania finansowane z udziałem środków, o których mowa w art. 5 ust. 1 pkt 2 i 3 ustawy	0,00	346 860,00	241 940,00	213 055,57	0,00	0,00	0,00	0,00	0,00
12.4.1	w tym finansowane środkami określonymi w art. 5 ust. 1 pkt 2 ustawy	0,00	211 500,00	97 515,00	81 556,00	0,00	0,00	0,00	0,00	0,00
12.4.2	Wydatki majątkowe na realizację programu, projektu lub zadania wynikające wyłącznie z zawartych umów z podmiotem dysponującym środkami, o których mowa w art. 5 ust. 1 pkt 2 ustawy	0,00	0,00	0,00	0,00	0,00	0,00	0,00	0,00	0,00
13	Kwoty dotyczące przejęcia i spłaty zobowiązań po samodzielnych publicznych zakładach opieki zdrowotnej oraz pokrycia ujemnego wyniku	x	x	x	x	x	x	x	x	x
13.1	Kwota zobowiązań wynikających z przejęcia przez jednostkę samorządu terytorialnego zobowiązań po likwidowanych i przekształcanych samodzielnych zakładach opieki zdrowotnej	0,00	0,00	0,00	0,00	0,00	0,00	0,00	0,00	0,00
13.2	Dochody budżetowe z tytułu dotacji celowej z budżetu państwa, o której mowa w art. 196 ustawy z dnia 15 kwietnia 2011 r. o działalności leczniczej (Dz.U. Nr 112, poz. 654, z późn. zm.)	0,00	0,00	0,00	0,00	0,00	0,00	0,00	0,00	0,00
13.3	Wysokość zobowiązań podlegających umorzeniu, o którym mowa w art. 190 ustawy o działalności leczniczej	0,00	0,00	0,00	0,00	0,00	0,00	0,00	0,00	0,00
13.4	Wydatki na spłatę przejętych zobowiązań samodzielnego publicznego zakładu opieki zdrowotnej przekształconego na zasadach określonych w przepisach o działalności leczniczej	0,00	0,00	0,00	0,00	0,00	0,00	0,00	0,00	0,00
13.5	Wydatki na spłatę przejętych zobowiązań samodzielnego publicznego zakładu opieki zdrowotnej likwidowanego na zasadach określonych w przepisach o działalności leczniczej	0,00	0,00	0,00	0,00	0,00	0,00	0,00	0,00	0,00
13.6	Wydatki na spłatę zobowiązań samodzielnego publicznego zakładu opieki zdrowotnej przejętych do końca 2011 r. na podstawie przepisów o zakładach opieki zdrowotnej	0,00	0,00	0,00	0,00	0,00	0,00	0,00	0,00	0,00
13.7	Wydatki bieżące na pokrycie ujemnego wyniku finansowego samodzielnego publicznego zakładu opieki zdrowotnej	0,00	0,00	0,00	0,00	0,00	0,00	0,00	0,00	0,00
14	Dane uzupełniające o długi i jego spłacie	x	x	x	x	x	x	x	x	x
14.1	Spłaty rat kapitałowych oraz wykup papierów wartościowych, o których mowa w pkt. 5.1., wynikające wyłącznie z tytułu zobowiązań już zaciągniętych	0,00	0,00	0,00	0,00	0,00	0,00	0,00	0,00	0,00
14.2	Kwota długu, którego planowana spłata dokona się z wydatków budżetu	0,00	0,00	0,00	0,00	0,00	0,00	0,00	0,00	0,00
14.3	Wydatki zmniejszające dług, w tym:	0,00	0,00	0,00	0,00	0,00	0,00	0,00	0,00	0,00
14.3.1	spłata zobowiązań wymagalnych z lat poprzednich, innych niż w pkt 14.3.3	0,00	0,00	0,00	0,00	0,00	0,00	0,00	0,00	0,00
14.3.2	związane z umowami zaliczanymi do tytułów dłużnych wliczanych w państwowy dług publiczny	0,00	0,00	0,00	0,00	0,00	0,00	0,00	0,00	0,00
14.3.3	wypłaty z tytułu wymagalnych poręczeń i gwarancji	0,00	0,00	0,00	0,00	0,00	0,00	0,00	0,00	0,00
14.4	Wynik operacji niekasowych wpływających na kwotę długu (m.in. umorzenia, różnice kursowe)	0,00	0,00	0,00	0,00	0,00	0,00	0,00	0,00	0,00

PRZEWODNICZĄCY
RADY GMINY BĘDŁO

Jacek Tarka

OBJAŚNIENIA DO ZMIAN WIELOLETNIEJ PROGNOZY FINANSOWEJ GMINY BEDLNO NA LATA 2013-2016.

Dokonuje się zmiany Wieloletniej Prognozy Finansowej Gminy Bedlno na lata 2013-2016 w zakresie wprowadzenia przychodów z tytułu nadwyżki budżetowej z lat ubiegłych w wysokości 774.500,-

Zmienia się również wysokość kwot dochodów i wydatków w wyniku zmian dokonywanych w budżecie gminy wprowadzonych Uchwałą zmieniającą budżet jak i wprowadzanymi Zarządzeniami.

Dokonano zmniejszenia dochodów o kwotę 85.500,-z tytułu opłaty za gospodarowanie odpadami komunalnymi z uwagi na uchwalenie przez Radę Gminy stawki niższej niż pierwotnie zaplanowana w budżecie.

Kalkulacja:

3.550 mieszkańców x 5 zł x 6 m-cy = 106.500,- (stawka za śmieci segregowane)

2.000 mieszkańców x 8 zł x 6 m-cy = 96.000,- (stawka za śmieci niesegregowane)

Razem: 202.500,-

W budżecie zaplanowano dochody z tego tytułu w wysokości 288.000,-, zmniejszenie 85.500,- pozostaje w budżecie po korekcie 202.500,-

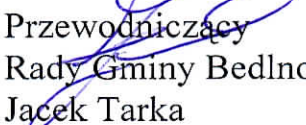
Kwoty zaplanowanych dochodów z tytułu tego zadania jak i zaplanowanych wydatków równoważą się.

Uległy zmianie wydatki na zadania inwestycyjne w związku z wprowadzonymi nowymi inwestycjami drogowymi rocznymi, zakupami inwestycyjnymi i innymi inwestycjami oraz z powodu zdjęcia z planu wydatków zadania pt. " Remont drogi gminnej Stradzew - Załusin o dł około 1.600mb".

Uległ również zmianie Załącznik Nr 3 do niniejszej Uchwały w związku z rezygnacją z realizacji powyższego zadania drogowego, które było zadaniem dwu letnim.

Gmina Bedlno nadal nie posiada zaciągniętych kredytów w związku z czym nie posiada zadłużenia.

Z powodu zwiększenia przychodów z tytułu nadwyżki budżetowej z lat ubiegłych uległy zmianie limity zobowiązań i wskaźniki.


Przewodniczący
Rady Gminy Bedlno
Jacek Tarka

L.p.	Nazwa i cel	jednostka odpowiedzialna	okres realizacji		Klasyfikacja budżetowa Dział	Łączne nakłady finansowe	wydatki poniesione w latach poprzednich	limity wydatków w poszczególnych latach (wszystkie lata)								Limit zobowiązań	
			Od	Do				2013	2014	2015	2016	2017	2018	2019	2020		
1	2	3	4	5	6	7	8	9	10	11	12	13	14	15	16	18	
Przedsięwzięcia ogółem						72 258,80	3 258,80	69 000,00									69 000,00
wydatki bieżące																	
wydatki majątkowe						72 258,80	3 258,80	69 000,00									69 000,00
1) programy, projekty lub zadania (razem)						72 258,80	3 258,80	69 000,00									69 000,00
wydatki bieżące																	
wydatki majątkowe						72 258,80	3 258,80	69 000,00									69 000,00
<i>a) programy, projekty lub zadania związane z programami realizowanymi z udziałem środków, o których mowa w art. 5 ust. 1 pkt 2 i 3, (razem)</i>																	
wydatki bieżące																	
wydatki majątkowe																	
<i>b) programy, projekty lub zadania związane z umowami partnerstwa publiczno-prawnego (razem)</i>																	
<i>c) programy, projekty lub zadania pozostałe (inne niż wymienione w lit. a i b (razem))</i>						72 258,80	3 258,80	69 000,00									69 000,00
wydatki bieżące																	
wydatki majątkowe						72 258,80	3 258,80	69 000,00									69 000,00
	Remont poprzez modernizację świetlicy wiejskiej w miejscowości Plecka Dąbrowa	Gmina Bedlno	2012	2013	921,92109	36 129,40	1 629,40	34 500,00									34 500,00
	Remont poprzez modernizację świetlicy wiejskiej w miejscowości Szewce Nadolne	Gmina Bedlno	2012	2013	921,92109	36 129,40	1 629,40	34 500,00									34 500,00
2) umowy, których realizacja w roku budżetowym i w latach następnych jest niezbędna dla zapewnienia ciągłości działania jednostki i których płatności przypadają w okresie dłuższym niż rok; (razem)																	
3) gwarancje i poręczenia udzielane przez jednostki samorządu terytorialnego (razem)																	

PRZEWODNICZĄCY
RADY GMINY BEDLNO

Jacek Tarka