

**ZARZĄDZENIE NR 203/2020  
WÓJTA GMINY BEDLNO**

z dnia 31 grudnia 2020 r.

**w sprawie procedury ewakuacji pracowników oraz osób czasowo przebywających na terenie Urzędu Gminy w Bedlnie i jednostek organizacyjnych mających siedzibę w budynku pod adresem Bedlno 24, 99-311 Bedlno**

Na podstawie art. 33 ust. 1 ustawy z dnia 8 marca 1990 r. o samorządzie gminnym (Dz. U. z 2020 r., poz. 713 i 1378 ) oraz Ustawy o zapewnianiu dostępności osobom ze szczególnymi potrzebami (Dz. U. 2020 poz. 1062) w związku z § 6 ust. 1 pkt. 5 rozporządzenia Ministra Spraw Wewnętrznych i Administracji z dnia 7 czerwca 2010 r. w sprawie ochrony przeciwpożarowej budynków, innych obiektów budowlanych i terenów (Dz. U. Nr 109, z 2019 r. poz. 719 z 2019 r. poz. 67) zarządza się, co następuje:

§ 1. Wprowadza się do służbowego wykorzystania „Procedurę ewakuacji pracowników oraz osób czasowo przebywających na terenie Urzędu Gminy Bedlno i jednostek organizacyjnych mających siedzibę w budynku pod adresem Bedlno 24, 99-311 Bedlno”, stanowiącą załącznik do niniejszego Zarządzenia.

§ 2. Wykonanie zarządzenia powierza się Sekretarzowi Gminy.

§ 3. Zarządzenie wchodzi w życie z dniem podpisania.

**WÓJT GMINY**

*Józef Ignaczewski*

Nie wnoszę uwag co do zgodności  
z obowiązującymi przepisami

**RADCA PRAWNY**  
*mgr Dorota Wiośetek*  
WA.PI.150

## **PROCEDURA EWAKUACJI**

### **pracowników oraz osób czasowo przebywających na terenie Urzędu Gminy Bedlno i jednostek organizacyjnych mających siedzibę w budynku pod adresem Bedlno 24, 99-311 Bedlno**

**Cel procedury:** Zapewnienie sprawnego przygotowania i przeprowadzenia bezpiecznej ewakuacji pracowników oraz osób czasowo przebywających na terenie Urzędu Gminy Bedlno i jednostek organizacyjnych mających siedzibę w budynku pod adresem Bedlno 24, 99-311 Bedlno.

**Przedmiot i zakres stosowania:** „Procedura ewakuacji pracowników oraz osób czasowo przebywających na terenie Urzędu Gminy Bedlno i jednostek organizacyjnych mających siedzibę w budynku pod adresem Bedlno 24, 99-311 Bedlno zwana dalej „Procedurą” określa tryb postępowania oraz uprawnienia i odpowiedzialności osób zajmujących się ewakuacją z budynku pod adresem Bedlno 24, 99-311 Bedlno. Osoby te realizują niezbędne działania począwszy od stwierdzenia symptomów wskazujących na konieczność rozpoczęcia ewakuacji pracowników oraz osób czasowo przebywających na terenie tego budynku.

#### **Obowiązki administratora budynku:**

Właściciel budynku, obiektu budowlanego lub terenu, zapewniając ich ochronę przeciwpożarową, jest obowiązany:

1. przestrzegać przeciwpożarowych wymagań techniczno-budowlanych, instalacyjnych i technologicznych;
2. wyposażyć budynek, obiekt budowlany lub teren w wymagane urządzenia przeciwpożarowe i gaśnice;
3. zapewnić konserwację oraz naprawy urządzeń przeciwpożarowych i gaśnic w sposób gwarantujący ich sprawne i niezawodne funkcjonowanie;
4. zapewnić osobom przebywającym w budynku, obiekcie budowlanym lub na terenie, bezpieczeństwo i możliwość ewakuacji;
5. przygotować budynek, obiekt budowlany lub teren do prowadzenia akcji ratowniczej;
6. zapoznać pracowników z przepisami przeciwpożarowymi;
7. ustalić sposoby postępowania na wypadek powstania pożaru, klęski żywiołowej lub innego miejscowego zagrożenia;
8. wyposażyć budynek w plany ewakuacji oraz oznaczenie dróg ewakuacji i stref pożarowych w budynku;
9. wyposażyć budynek w sprzęt do ewakuacji.

#### **Podstawy uruchomienia procedury – zarządzenia ewakuacji:**

- a) pożar – gdy nieskuteczna jest likwidacja pożaru podręcznymi środkami gaśniczymi,
- b) zamach terrorystyczny – otrzymanie informacji o podłożeniu ładunku wybuchowego lub innego środka niebezpiecznego,
- c) zagrożenie NSCH (niebezpieczną substancją chemiczną) – jeżeli czas dojścia skażonego obłoku powietrza jest większy niż 15 minut,
- d) zagrożenie katastrofą budowlaną,
- e) zagrożenie wybuchem gazu,
- f) inne.

#### **Organizacja ewakuacji**

Każda osoba, która zauważyła pożar lub uzyskała informację o pożarze czy innym zagrożeniu, obowiązana jest zachować spokój i nie dopuszczając do paniki natychmiast:

1. Zaalarmować wszystkie osoby znajdujące się w sąsiedztwie niebezpiecznego zdarzenia narażone na jego skutki,

2. Powiadomić – Wójta Gminy Bedlno.

### **Decyzja o ewakuacji**

1. Wójt Gminy lub w przypadku nieobecności Sekretarz Gminy odpowiadają za podjęcie decyzji o ewakuacji i o jej zakresie (z całego budynku lub z części budynku).

2. W nagłych przypadkach taką decyzję może podjąć osoba, która pierwsza zauważyła zagrożenie. W każdym przypadku, o podjętej decyzji, należy niezwłocznie powiadomić Wójta Gminy lub osobę przez niego upoważnioną.

### **Sygnal alarmowy informujący o ogłoszonej ewakuacji**

- 1) Sygnal wzywający do opuszczenia budynku przekazuje Sekretarz Gminy,
- 2) Pracownik o którym mowa w pkt. 1, wyznacza osoby odpowiedzialne za powiadomienie osób przebywających w poszczególnych częściach budynku,
- 3) Pracownik o którym mowa w pkt. 1, wyznacza osoby, które będą obsługiwać sprzęt ewakuacyjny (krzesła ewakuacyjne, maty ewakuacyjne lub inne),
- 4) Sygnałem alarmowym informującym o ogłoszonej ewakuacji jest:
  - a) sygnał dźwiękowy,
  - b) sygnał dźwiękowo-światlny,
  - c) przekazywany ustnie komunikat o treści: *„Uwaga, uwaga, ze względów bezpieczeństwa prosimy o natychmiastowe opuszczenie budynku. Prosimy o zachowanie spokoju i stosowanie się do poleceń przekazywanych przez wyznaczonych pracowników”*.

### **Miejsce zbiórki osób ewakuowanych**

- 1) Kierownicy referatów (wydziałów etc.) odpowiedzialni są za powiadomienie i przeprowadzenie ewakuacji swoich pracowników,
- 2) Pracownicy urzędu, którzy obsługiwali w chwili powstania zagrożenia klientów lub osoby spoza urzędu, odpowiedzialni są za przekazanie im instrukcji ewakuacyjnych i wskazanie drogi ewakuacji i miejsca zbiórki,
- 3) Miejsce zbiórki osób ewakuowanych z budynku zostało wyznaczone na trawniku znajdującym się przed wejściem głównym do budynku pomiędzy parkingiem a drogą wojewódzką nr. 583 w części znajdującej się po prawej stronie patrząc na wejście główne do budynku.
- 4) Jeśli nie można ewakuować z budynku osoby o utrudnionej mobilności lub omdlałej należy doprowadzić (przenieść) ją w bezpieczne miejsce oczekiwania,
- 5) O miejscu pobytu tych osób należy natychmiast po przybyciu na miejsce zbiórki powiadomić Koordynatora Ewakuacji,
- 6) Do czasu przybycia służb ratowniczych osobom ewakuowanym nie wolno oddalać się z miejsca zbiórki.

### **Kierownik akcji ewakuacyjnej – „Koordynator”**

- 1) Do chwili przybycia jednostek Straży Pożarnej akcją ratowniczą kierują: Kierownik jednostki – Wójt Gminy lub osoba przez niego upoważniona lub pod nieobecność wyżej wymienionych osoba zajmująca najwyższe stanowisko kierownicze spośród obecnych,
- 2) Na czas akcji ewakuacyjnej Kierownik Ewakuacji zakłada odblaskową kamizelkę z napisem „KOORDYNATOR”,
- 3) Koordynatorowi ewakuacji należy zgłaszać wszystkie informacje dotyczące zagrożenia życia lub zdrowia osób, które mogły pozostać w budynkuw szczególności o miejscach przebywania osób o szczególnych potrzebach, które nie mogły same się ewakuować,
- 4) W przypadku powstania zagrożenia życia kierownik akcji ratowniczej – „Koordynator” obowiązany jest podejmować wszelkie działania, przy wykorzystaniu dostępnych sił i środków, do jak najszybszego ratowania ludzi, jeśli nie pociąga to za sobą narażenia życia lub zdrowia innych osób

5) Obowiązki Kierownika akcji ratowniczej „Koordynatora”:

- a) niezwłocznie zapoznać się z zaistniałym wydarzeniem,
- b) w razie potrzeby wydać decyzję o przystąpieniu do całkowitej lub częściowej ewakuacji osób z zagrożonych pomieszczeń/obiektów,
- c) utworzyć grupy ratownicze do realizacji zróżnicowanych zadań ewakuacyjnych,
- d) wydać decyzję o ewentualnej ewakuacji mienia oraz sposobie jego zabezpieczenia,
- e) nie dopuścić do powstania paniki wśród osób ewakuowanych,
- f) zebrać informację o liczbie osób ewakuowanych w miejscu zbiórki,
- g) po przyjeździe jednostek Straży Pożarnej niezwłocznie zapoznać ich dowódcę z zaistniałą sytuacją,
- h) przekazać kierownictwo akcją ratowniczą dowódcy Straży Pożarnej i pozostawać do jego dyspozycji,
- i) współdziałać z dowódcą Straży Pożarnej przez cały okres prowadzenia akcji ratowniczej,
- j) zabezpieczyć teren akcji ratowniczej po jej zakończeniu,
- k) po zakończonej akcji ratowniczej podjąć decyzję o odwołaniu alarmu, tzn. powrocie do pracy, względnie rozejściu się do domów.

**Wykaz telefonów alarmowych:**

Ogólny numer alarmowy: 112

Pogotowie Ratunkowe: 999

Straż Pożarna: 998

Policja: 997

Pogotowie Gazowe: 992

Pogotowie Energetyczne: 991

Inne .

**Obowiązki pracowników w przypadku ogłoszenia ewakuacji budynku**

Pracownicy powinni:

- a) przerwać natychmiast pracę,
- b) poinformować osoby czasowo przebywające w budynku o konieczności opuszczenia go,
- c) wykonywać polecenia osób kierujących ewakuacją
- d) jeśli jest możliwość zamknąć szafy z dokumentami zawierającymi dane osobowe i dane poufne,
- e) jeśli jest możliwość zabrać ze sobą wartościowe przedmioty typu, np. laptop, pieczętki itp.
- f) ostatni opuszczający biuro pracownik, sprawdza czy nikt w nim nie pozostał (sprawdza zakamarki), wychodząc z biura zamyka okna i drzwi pozostawiając od strony zewnętrznej klucz w zamku (drzwi należy pozostawić niezamknięte),
- g) udać się do najbliższego wyjścia ewakuacyjnego,
- h) osoby z ograniczoną zdolnością poruszania należy ewakuować z obiektu przy pomocy innych pracowników, jeżeli osoba z ograniczoną zdolnością poruszania się będzie znajdowała się na piętrze, należy ją wziąć we dwie osoby na ręce i znieść na parter, można do tego celu użyć specjalistycznego sprzętu ewakuacyjnego (jeśli jest) lub zwykłego krzesła; w przypadku braku możliwości ewakuacji osoby z ograniczoną mobilnością z budynku należy przenieść ją do bezpiecznego miejsca oczekiwania,
- i) w czasie trwania ewakuacji zachować ciszę i spokój,
- j) poruszać się szybkim krokiem bez podbiegania i wyprzedzania innych osób,
- k) poruszać się tylko w kierunku ewakuacji (a nie w przeciwnym), nie wolno zatrzymywać się,
- l) po przeprowadzonej ewakuacji w miejscu zbiórki Koordynator na podstawie listy obecności sprawdza liczbę osób ewakuowanych, a następnie przekazuje tę informację przybyłym służbom ratowniczym,

- m) w razie podejrzenia, że ktoś został w zagrożonej strefie, należy natychmiast zgłosić ten fakt Koordynatorowi oraz jednostkom ratowniczym przybyłym na miejsce akcji,
- n) dopilnować, aby w miejscu zbiórki nie nastąpiła blokada dojazdu dla służb ratowniczych.

Uwaga: Osoba, u której znajduje się lista obecności zabiera ją na miejsce zbiórki.

Osoba odpowiedzialna za zamknięcie głównego zaworu gazu to: - Brak zaworu gazu.

Prąd odłączany jest za pomocą pożarowego wyłącznika prądu, po zakończeniu ewakuacji, na polecenie kierującego akcją ratowniczą.

Osoba odpowiedzialna za użycie pożarowego wyłącznika prądu to Kierownik Referatu ds. Inwestycyjno – Gospodarczych.

### **OGÓLNE ZASADY EWAKUACJI**

Celem ewakuacji ludzi jest zapewnienie osobom szybkiego i bezpiecznego opuszczenia strefy zagrożonej lub objętej pożarem. Do celów ewakuacji ludzi służą korytarze – poziome drogi ewakuacji i klatki schodowe – pionowe drogi ewakuacyjne, z których istnieje możliwość bezpośredniego wyjścia na zewnątrz.

Drogi i wyjścia ewakuacyjne oznakowane muszą być pożarniczymi tablicami informacyjnymi. Ewakuacją ludzi z części lub z całego obiektu zarządza kierujący akcją ratowniczą. W przypadku zaistnienia pożaru lub innego zagrożenia budynku lub jego części, osoby nie biorące udziału w akcji ratowniczej powinny opuścić strefę zagrożenia. Osoby opuszczające strefę zagrożenia kierują się do najbliższego wyjścia służącego celom ewakuacji zgodnie z oznakowaniem. W miarę możliwości należy pomóc w ewakuacji osobom o ograniczonej mobilności, osobom z niepełnosprawnościami lub osobom o szczególnych potrzebach, które z innych powodów mają utrudnioną możliwość ewakuacji.

#### **W czasie prowadzenia ewakuacji zabronione jest:**

- dokonywanie jakichkolwiek czynności mogących wywołać panikę,
- przechodzenie w kierunku przeciwnym do kierunku ewakuacji,
- zatrzymywanie się lub tamowanie ruchu w inny sposób,

#### **Zasady dotyczące ewakuacji z budynku przy silnym zadymieniu:**

- poruszać się w pozycji pochylonej,
- usta i nos w miarę możliwości zasłaniać chustką zmoczoną w wodzie w celu ułatwienia oddychania,
- poruszać się wzdłuż ścian, aby nie stracić orientacji co do kierunku ruchu,
- zejść na piętro poniżej palącego się pomieszczenia lub wyjść na zewnątrz budynku,
- kierować się do najbliższego wyjścia ewakuacyjnego, zgodnie z oznakowaniem,
- zapobiegać panice, nie przechodzić w kierunku przeciwnym do kierunku ewakuacji oraz nie zatrzymywać się lub w inny sposób nie tamować ruchu,
- pomagać w ewakuacji ludzi i mienia,
- osoby ewakuowane muszą podporządkować się poleceniom ratowników, to jest osobom prowadzącym ewakuację: kierującym ewakuacją, służbom ratowniczym,
- po zakończeniu ewakuacji należy sprawdzić, czy wszystkich ewakuowano.

#### **Znaki ewakuacyjne stosowane w budynku**



PUNKT ZBIÓRKI




ZAKAZ UŻYWANIA WINDY W CZASIE POŻARU




OZNACZENIE GDZIE ZNAJDUJE SIĘ KLUCZ




PUNKT ZBIÓRKI OSÓB Z NIEPEŁNOSPRAWNOŚCIAMI



D DROGA



DROGA EWAKUACYJNA DLA OSÓB Z NIEPEŁNOSPRAWNOŚCIAMI



WYJŚCIE EWAKUACYJNE